



SGS KOREA LTS

WEB SITE MANUAL

AUTHOR: Hyeongseok Oh

REVISION: V1

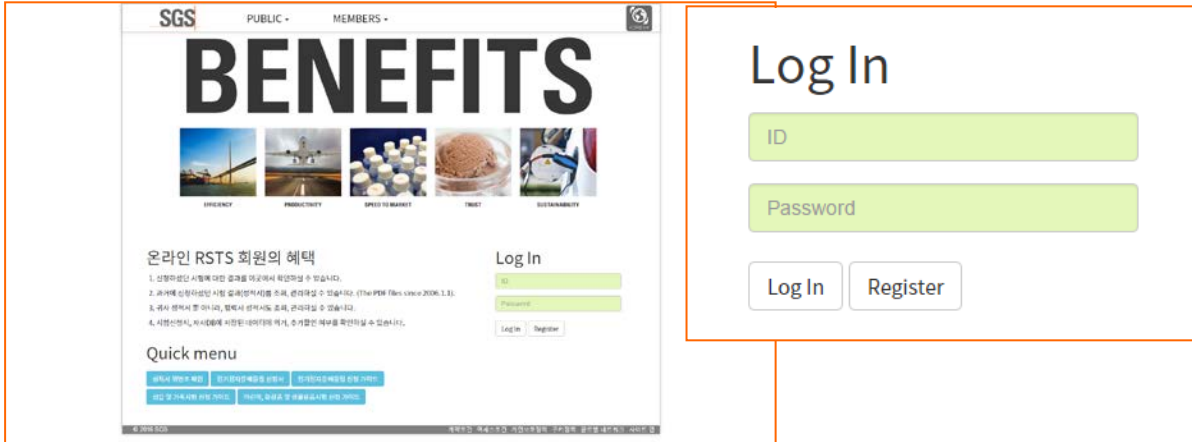
DATE: 07/08/2017



1	회원	
1.1	로그인	3
1.2	회원가입	3
1.3	회원정보수정	4
1.4	바이어 관리	4
2	뉴스레터	
2.1	게시판 조회 및 파일 다운로드	오류 책갈피가 정의되어 있지 않습니다.
2.2	부서 필터	6
3	자료실	
3.1	게시판 조회 및 파일 다운로드	7
4	성적서	
4.1	위변조 확인	8
4.2	접수 현황	8
4.3	자사 성적서	9
4.4	협력사 성적서	10
4.5	공개 성적서	10
5	기타 기능	
5.1	약도	11
5.2	언어 변환	12
5.3	퀵 메뉴	13
5.4	연락처	14

1 회원

1.1 로그인



아이디와 패스워드를 입력하고 로그인 버튼을 클릭합니다.

로그인을 하시면 신청하신 시험에 대한 진행상태, 결과, 성적서 다운로드를 하실수 있습니다.

1.2 회원가입

회원가입 방법:

Register 버튼을 누르면 아래와 같은 회원 가입 페이지가 나옵니다.

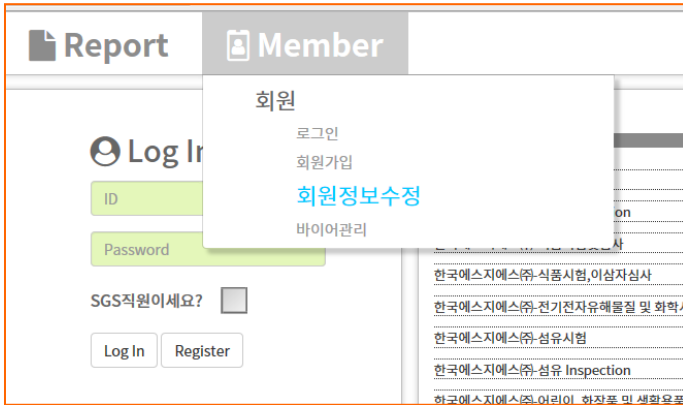


회원정보를 입력하고 신청 버튼을 누르면 회원가입이 완료 됩니다.

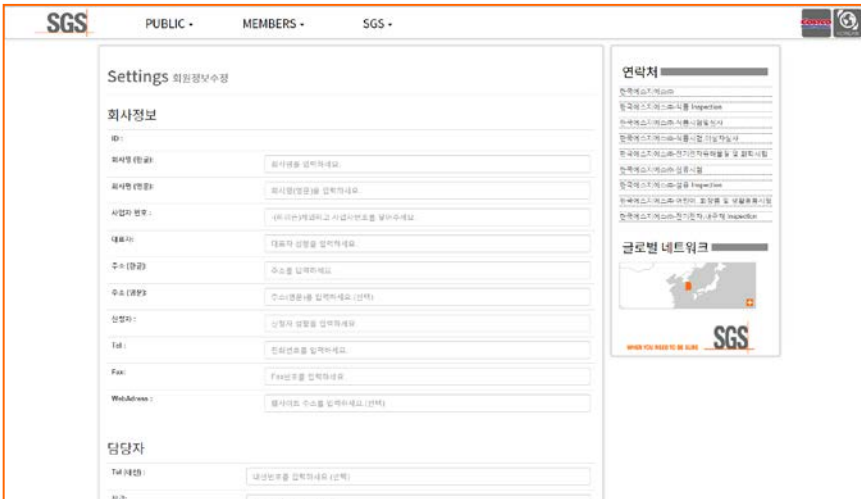
각 부서별 담당자에게 사업자 등록증을 보낸 후 승인을 받아야 회원가입이 최종 완료됩니다.

(2~3 일 소요됩니다.)

1.3 회원정보수정

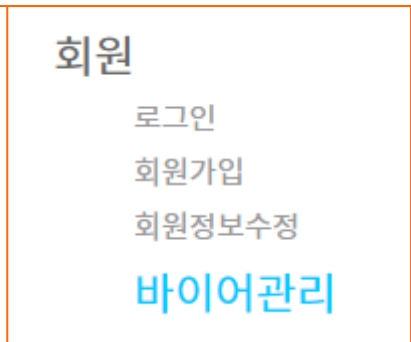
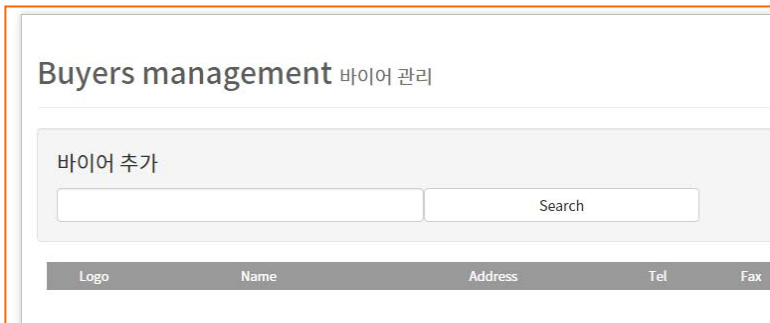


Member/ 회원 / 회원 정보 수정 메뉴를 누르면 아래와 같은 페이지로 이동합니다. 여기서 회원 정보를 수정할 수 있습니다.



1.4 바이어 관리

로그인을 한상태에서 Member/회원/바이어 관리를 누릅니다.
그러면 아래 페이지에서 바이어 추가를 할 수 있습니다.



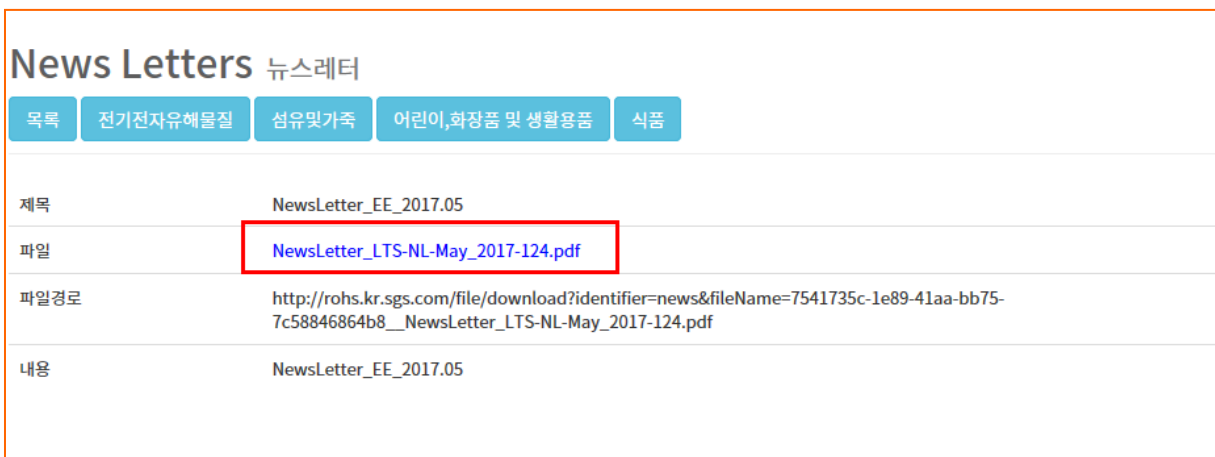
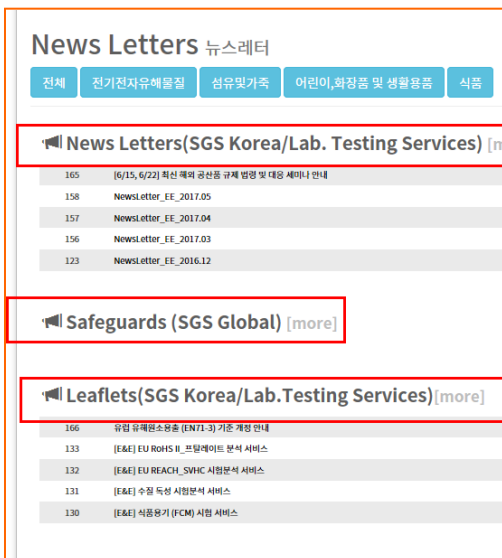
2 뉴스레터

2.1 게시판 조회 및 파일 다운로드

저희가 제공하는 각종 서비스 안내와 세미나 안내, 규제물질 동향 분석에 관련된 자료를 업로드 하는 공간입니다. 이곳에서 저희 SGS의 새로운 소식들을 접하실 수 있습니다.



SGS/뉴스레터로 이동합니다. 원하시는 게시판을 선택하시면 상세페이지로 이동합니다.



파란 글씨를 클릭하시면 뉴스레터를 다운 받으실 수 있습니다.

2.2 부서 필터

News Letters 뉴스레터

목록 전체 전기전자유해물질 섬유및가죽 어린이,화장품 및 생활용품 식품

News Letters(SGS Korea/Lab. Testing Services)

번호	제목	작성자	부서	날짜	조회
158	NewsLetter_EE_2017.05	신소연	EE	2017-06-01	27
157	NewsLetter_EE_2017.04	신소연	EE	2017-06-01	18
156	NewsLetter_EE_2017.03	신소연	EE	2017-06-01	14
123	NewsLetter_EE_2016.12	신소연	EE	2016-12-29	180
122	NewsLetter_EE_2016.11	신소연	EE	2016-12-29	107
121	NewsLetter_EE_2016.10	신소연	EE	2016-12-29	81
120	NewsLetter_EE_2016.09	신소연	EE	2016-12-29	68
119	NewsLetter_EE_2016.08	신소연	EE	2016-12-29	70
118	NewsLetter_EE_2016.07	신소연	EE	2016-12-29	11
117	NewsLetter_EE_2016.06	신소연	EE	2016-12-29	12

1 2 3 4 5 6 7 8 9 10 »

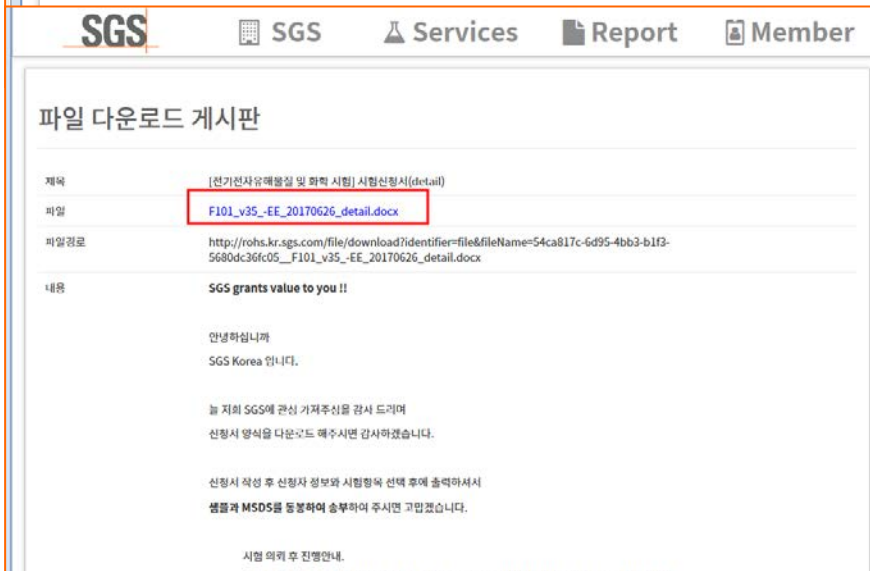
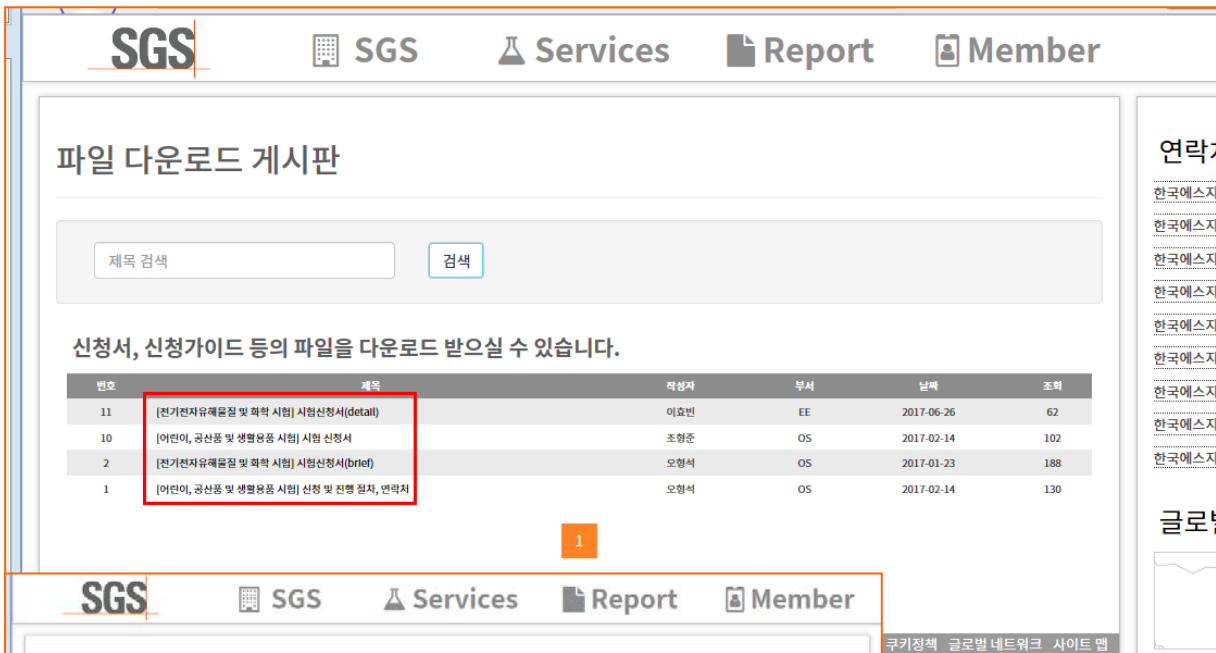
필터 버튼을 클릭하시면 원하시는 분야의 뉴스레터만 보실 수 있습니다.

3 자료실

3.1 자료실



자료실에서는 저희가 공유한 각종 파일들을 다운받으실수 있습니다.(신청서, 진행절차, 연락처 등)



4 성적서

4.1 위변조 조회

받은신 성적서가 저희 SGS 가 발급해 드린 진짜 성적서인지. 아니면 누군가가 악의적으로 편집한 성적서인지 이곳에서 확인해 보실수 있습니다. 성적서 번호(예: AYAA17-12345)와 날짜(예: 20170707) 그리고 보안문자(예:3D3E0)를 입력하시고 확인버튼을 누르면 원본 성적서를 조회하실 수 있습니다.

4.2 접수 현황

접수번호	접수일	발행예정일	생품명/Item/Style No.	접수 확인	관련단계
AY000045	2017-01-01	2017-01-03	90319A	확인	완료
AY000074	2017-01-01	2017-01-07	A	확인	완료
AY000077	2017-01-01	2017-01-07	AF	확인	완료
AY000082	2017-01-01	2017-01-08		확인	완료
AY000087	2017-01-01	2017-01-07	16	확인	완료
AY000083	2017-01-01	2017-01-08	161409	확인	완료
AY000085	2017-01-01	2017-01-08	120753	확인	완료
AY000085	2017-01-01	2017-01-07	15	확인	완료
AY000071	2017-01-01	2017-01-07	90	확인	완료
AY000073	2017-01-01	2017-01-07	00	확인	완료

4.3 자사 성적서

자사성적서 탭에서는 지금까지 내역과 진행상태 확인 그리고 성적서를 다운로드 받으실 수 있습니다. 상단의 메뉴를 사용하시면 검색도 가능합니다.

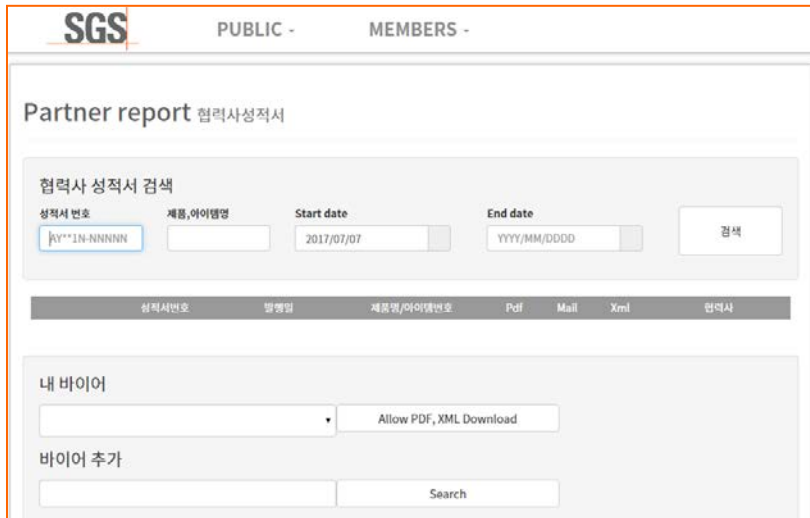
바이어에게 정보 공개 방법:

발행이 완료된 성적서에 한해서 왼쪽 체크박스를 선택하고 Allow PDF, XML Download 버튼을 누르면 바이어에게 선택한 성적서 정보 공개가 가능합니다.

바이어는 하단의 필드에서 검색하고(SGS 에 등록된 업체만 가능) 추가할수 있습니다.

4.4 협력사 성적서

Supplier 가 공개한 성적서는 Buyer 가 이곳에서 확인할 수 있습니다.



The screenshot shows the 'Partner report' search page on the SGS website. At the top, there are navigation links for 'PUBLIC' and 'MEMBERS'. The main heading is 'Partner report 협력사성적서'. Below this is a search form with the following fields: '성적서 번호' (Certificate No.) with a placeholder 'KY**1N-NNNNN', '제품,아이템명' (Product/Item Name), 'Start date' (2017/07/07), and 'End date' (YYYY/MM/DDDD). A '검색' (Search) button is located to the right of the date fields. Below the search form is a horizontal menu with options: '성적서번호', '발행일', '제품명/아이템번호', 'Pdf', 'Mail', 'Xml', and '원더사'. Underneath is a section for '내 바이어' (My Buyer) with a dropdown menu and an 'Allow PDF, XML Download' checkbox. At the bottom, there is a '바이어 추가' (Add Buyer) section with a 'Search' button.

4.5 공개 성적서

성적서를 공개하고 아이디를 공유받은 사용자가 조회할 수 있는 기능입니다.



The screenshot shows the '공개 성적서' (Public Certificate) search page on the SGS website. The top navigation bar includes 'SGS', 'Services', and 'Report'. The main heading is '공개 성적서'. Below this is a search form with a text input field labeled '업체아이디를 입력하세요.' (Enter company ID) and a blue '검색' (Search) button. At the bottom of the page, there is a footer with copyright information: '© 2016 SGS' and '계약조건 액세스조건 개인정보정책 쿠키정책'.

조회방법: 조회하고자 하는 업체의 아이디를 입력하면 해당업체의 공개된 성적서를 볼 수 있습니다.

또한 아래와 같이 링크로도 조회하실 수 있습니다.

[http://rohs.kr.sgs.com/etc/openreport?id=ABCD\(아이디\)](http://rohs.kr.sgs.com/etc/openreport?id=ABCD(아이디))

성적서 전체 공개 방법:

원하시는 성적서를 체크하시고 하단의 전체공개 버튼을 눌러주시면 됩니다.

The screenshot shows the SGS system interface. At the top, there are navigation tabs for 'SGS', 'Services', 'Report', and 'Member'. Below these is a table of test results. The table has columns for checkboxes, test numbers (e.g., 204, 205, 206, 207, 208, 209, 210), and other details. The rows for 206, 207, 208, 209, and 210 have their checkboxes checked and are highlighted with a light blue background. Below the table is a pagination bar with numbers 21 through 30. On the left side, there is a section titled '내 바이어' (My Buyer) with a dropdown menu showing 'INVENTEC' and a button 'Allow PDF, XML Download'. Below that is a '바이어 추가' (Add Buyer) section with a search input field. At the bottom of the sidebar, there is a section titled '성적서 전체 공개' (Full Test Report Release) with two buttons: '선택항목 공개' (Release Selected Items) and '선택항목 비공개' (Hide Selected Items). The '성적서 전체 공개' section is highlighted with a red box.


<input type="checkbox"/>	204	AYHA17-06635	2017-06-26	AUG20045 /					시험 중
<input type="checkbox"/>	205	AYHA17-06622	2017-06-26	BVS200 /					시험 중
<input checked="" type="checkbox"/>	206	AY	14	20	26	14061	71 /		발행완료
<input checked="" type="checkbox"/>	207	AY	18	20	26	16151	71 /		발행완료
<input checked="" type="checkbox"/>	208	AY	24	20	26	13150	71 /		발행완료
<input checked="" type="checkbox"/>	209	AY	15	20	26	15048	71 /		발행완료
<input checked="" type="checkbox"/>	210	AY	19	20	26	81333	71 /		발행완료

그러면 전체공개가 되었다는 표시인 파란색 글씨로 변하게 됩니다.

5 기타 기능

5.1 약도


SGS 탭의 회사위치-약도를 클릭하시면 아래와같이 지도와 주소가 나옵니다.



안양
주소: (410-080)경기도 안양시 동안구 엘에스로 76(호계동) 디오밸리빌딩 322호 (네비게이션에 'SGS'검색 > 호계동 선택) /도로명 검색>위엘에스로 선택
연락처: (대표)031-460-8000

김해
주소: (621-842)경남 김해시 주촌면 골든루트로 80-59(구. 농소리 155-1)
연락처: 055-310-8800

5.2 언어 변환



Member

Log In

ID

Password

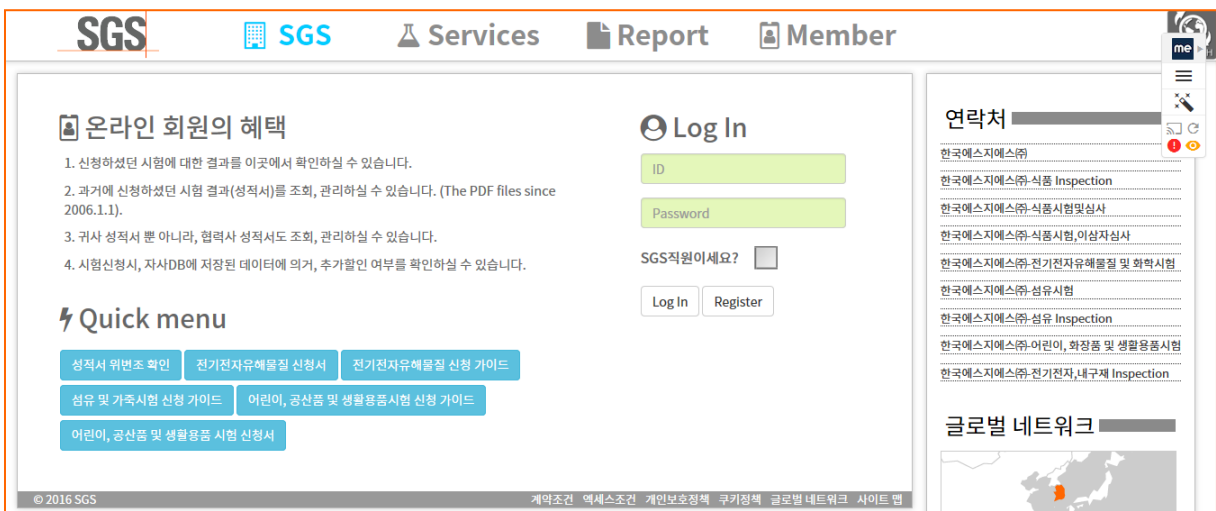
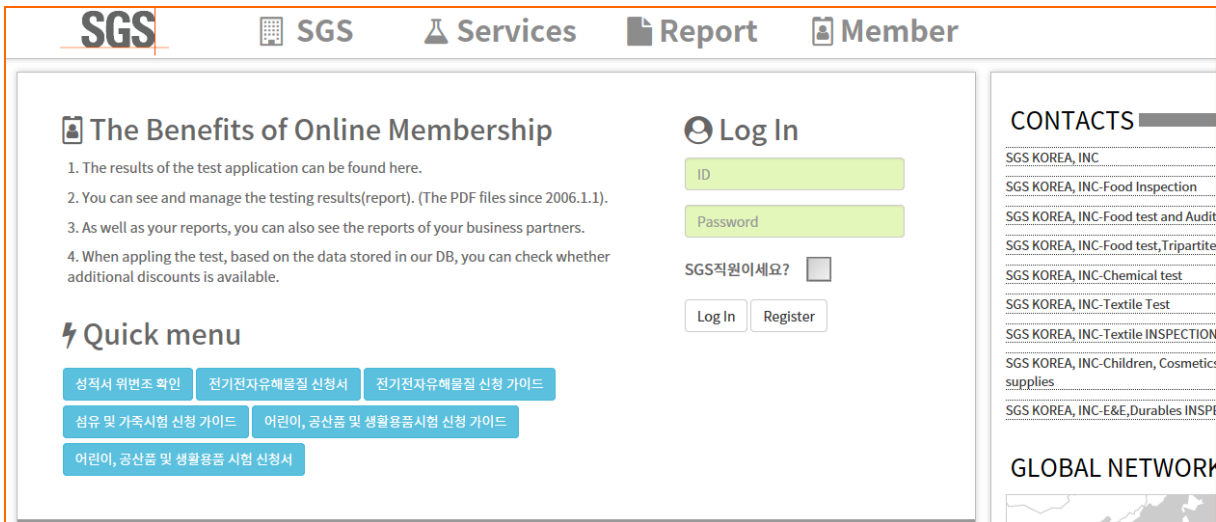
SGS직원이세요?

Log In Register

연락처

- 한국에스지에스㈜
- 한국에스지에스㈜-식품 Inspection
- 한국에스지에스㈜-식품시험및심사
- 한국에스지에스㈜-식품시험,이삼자심사
- 한국에스지에스㈜-전기전자유해물질 및 화학시험
- 한국에스지에스㈜-섬유시험
- 한국에스지에스㈜-섬유 Inspection
- 한국에스지에스㈜-어린이, 화장품 및 생활용품시험

우측 상단의 버튼을 클릭하시면 언어가 영문 또는 한글로 변환됩니다.



5.3 퀵 메뉴

접속 빈도수가 높은 페이지를 모아 놓았습니다.

위변조 확인 페이지 링크가 되어있으며 신청서 및 신청 가이드를 빠르게 다운로드 받으실 수 있습니다.

⚡ Quick menu

성적서 위변조 확인

전기전자유해물질 신청서

전기전자유해물질 신청 가이드

섬유 및 가죽시험 신청 가이드


어린이, 공산품 및 생활용품시험 신청 가이드

어린이, 공산품 및 생활용품 시험 신청서

5.4 연락처

우측의 연락처를 클릭하시면 상세 연락처를 보실수 있습니다. 해당되는 분야를 클릭하시고 아래 연락처로 연락 주시면 빠른 문의가 가능합니다. 앞쪽의 번호는 전화가 물리는 우려가 있으니 뒤쪽 번호도 같이 골고루 전화주시면 감사하겠습니다.

연락처



한국에스지에스주

한국에스지에스주-식품 Inspection

한국에스지에스주-식품시험및심사

한국에스지에스주-식품시험,이삼자심사

한국에스지에스주-전기전자유해물질 및 화학시험

경기도 안양시 동안구 호계동 555-9 디오밸리 빌딩 322호
안양, 431-080
대한민국
t 영업 및 상담: 82-31-460-8025, 8026, 8028
f 82-31-460-8059
[신청절차_약도안내 다운로드](#)

한국에스지에스주-섬유시험

경기도 안양시 동안구 호계동 555-9 디오밸리 빌딩 322호
안양, 431-080
대한민국
t 82-31-460-8064(행정), 8060(기술)
f 82-31-460-8059
e 이메일

한국에스지에스주-섬유 Inspection

한국에스지에스주-어린이, 화장품 및 생활용품시험

한국에스지에스주-전기전자,내구재 Inspection